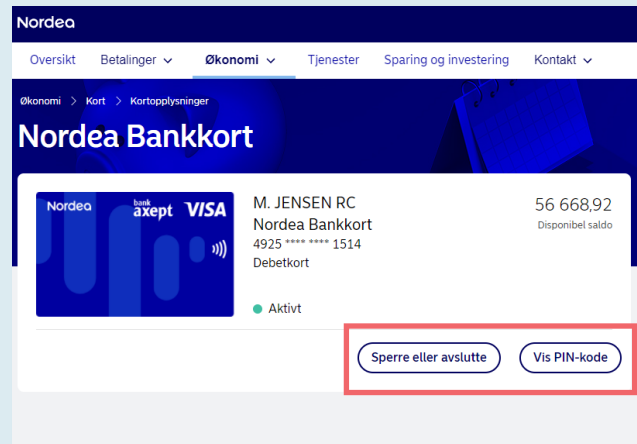
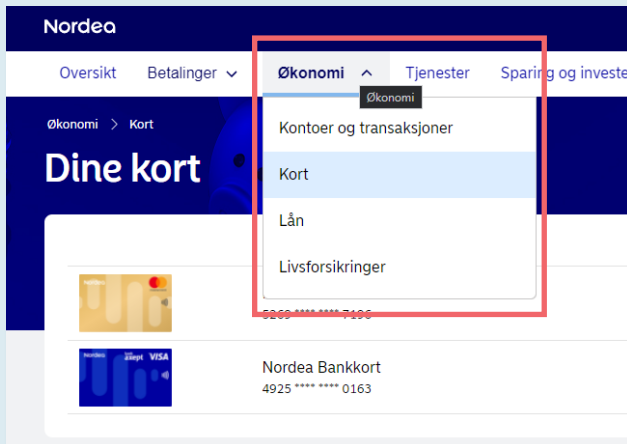
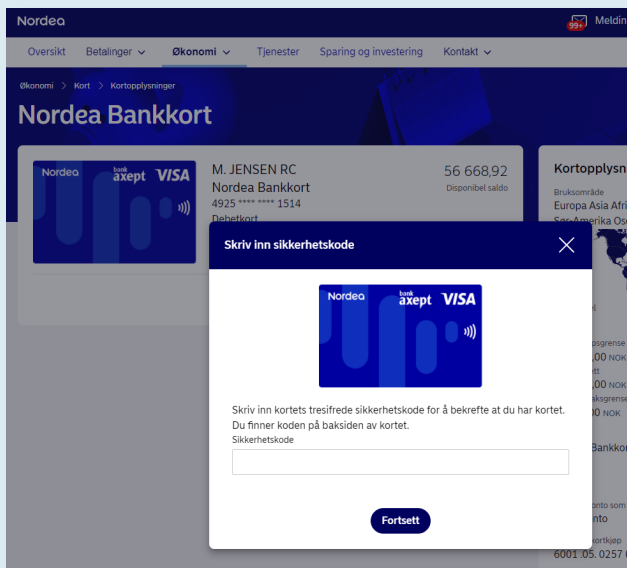


Administrer kortene dine selv



Gå til fanen «Økonomi»

1. Velg «Kort».
2. Klikk på kortet du vil se på.
3. Velg om du vil sperre kort eller se PIN-kode.



Se PIN-kode


- Klikk på «Vis PIN-kode» og følg instruksjoner.

Nordea Meldinger NAVN NAVNESEN

Oversikt Betalinger Økonomi Tjenester Sparing og investering Kontakt

Økonomi > Kort > Sperr kort


Sperr kort




NAVN NAVNESEN
Nordea Bankkort
4925 **** * 1514
Debetkort

56 668,92
Disponibel saldo


● Aktivt

- 


Midlertidig sperring
Hvis du ikke finner kortet ditt, men tror du kan finne det senere, kan du sperre det midlertidig

Sperr midlertidig
- 

Sperr kortet og få et nytt kort
Om kortet er mistet, stjålet, er misbrukt eller stukt i en minibank i utlandet

Sperre kort
- 

Avslutt kort
Når du vil slutte å bruke kortet

Avslutt kort
- 

Avslutt kort og få et nytt kort
Hvis du avslutter kortet ditt fordi det er ødelagt eller ikke fungerer

Avslutt kort og få et nytt kort

[Tilbake til kortopplysninger](#)

Sperre kort

- Klikk på «Sperre eller avslutte».
- Velg mellom å sperre midlertidig eller permanent eller om du vil avslutte kort og få tilsendt nytt.

Kortopplysninger

Bruksområde

Europa Asia Afrika Nord- og
Sør-Amerika Oseania

Rediger



Netthandel

Tillatt

Rediger

Daglig kjøpsgrense

100 000,00 NOK

Kjøp på nett

100 000,00 NOK

Daglig uttaksgrense

10 000,00 NOK

Rediger

Kallenavn

Nordea Bankkort

Rediger

Gyldig til

02/24

Navn på konto som debiteres

Lønnskonto

Konto for kortkjøp

6001 .05. 0257 0

Sett dine egne grenser for kortbruk

- Legg inn regionsperre for hvilke områder og land du vil kunne benytte kortet i.
- Skru av/på netthandel.
- Endre beløpsgrenser på netthandel, daglig kjøp og daglig uttak.